



ФЕДЕРАЛЬНАЯ СЛУЖБА  
ГОСУДАРСТВЕННОЙ СТАТИСТИКИ

# О ФИНАНСОВОМ СОСТОЯНИИ ОРГАНИЗАЦИЙ ЯМАЛО-НЕНЕЦКОГО АВТОНОМНОГО ОКРУГА



за январь-ноябрь 2021 года



ФЕДЕРАЛЬНАЯ СЛУЖБА  
ГОСУДАРСТВЕННОЙ СТАТИСТИКИ

О финансовом состоянии организаций  
Ямало-Ненецкого автономного округа

за январь-ноябрь 2021 года

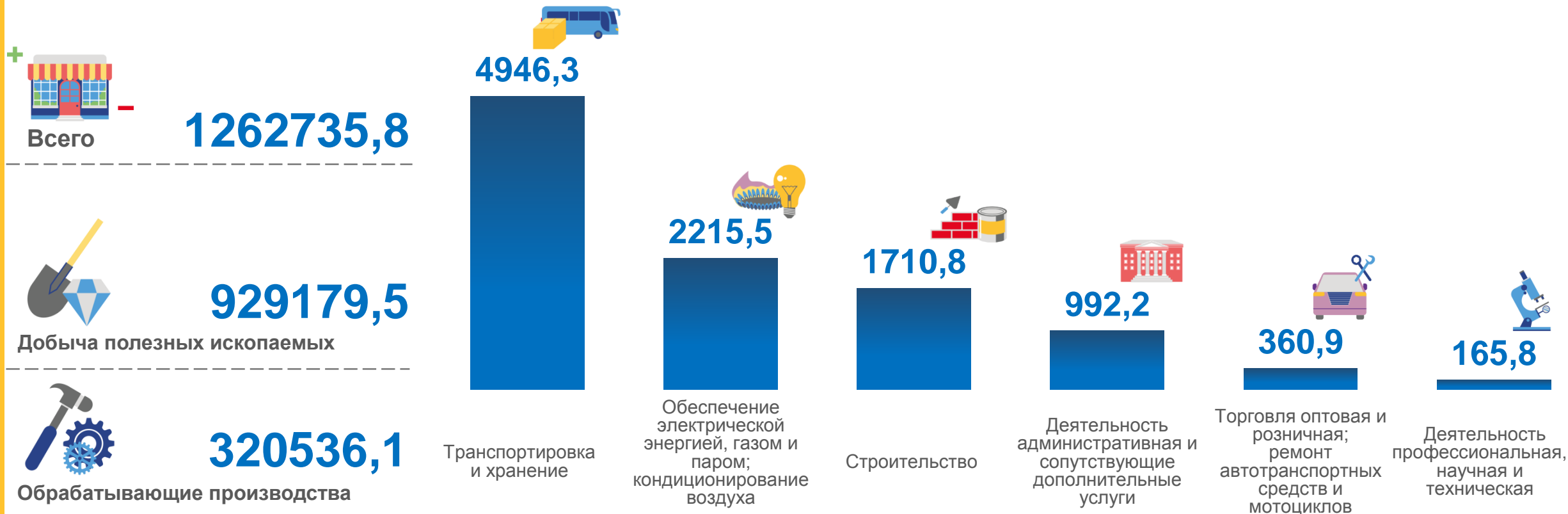
- 01 САЛЬДИРОВАННЫЙ ФИНАНСОВЫЙ РЕЗУЛЬТАТ ОРГАНИЗАЦИЙ
- 02 ПРИБЫЛЬ ОРГАНИЗАЦИЙ
- 03 УБЫТОК ОРГАНИЗАЦИЙ
- 04 УДЕЛЬНЫЙ ВЕС ПРИБЫЛЬНЫХ И УБЫТОЧНЫХ ОРГАНИЗАЦИЙ
- 05 ПРОСРОЧЕННАЯ КРЕДИТОРСКАЯ И ДЕБИТОРСКАЯ ЗАДОЛЖЕННОСТЬ





# САЛЬДИРОВАННЫЙ ФИНАНСОВЫЙ РЕЗУЛЬТАТ ОРГАНИЗАЦИЙ

ЯНВАРЬ-НОЯБРЬ 2021 г., МЛН РУБЛЕЙ



ПРИБЫЛЬ - УБЫТОК = САЛЬДИРОВАННЫЙ ФИНАНСОВЫЙ РЕЗУЛЬТАТ





# САЛЬДИРОВАННЫЙ ФИНАНСОВЫЙ РЕЗУЛЬТАТ ОРГАНИЗАЦИЙ

ЯНВАРЬ-НОЯБРЬ 2021 г., МЛН РУБЛЕЙ



Добыча полезных  
ископаемых

929179,5



Добыча сырой нефти и  
природного газа

457433,6

1250,6



Предоставление услуг в  
области добычи полезных  
ископаемых

474927,1

1930,7

■ ПРИБЫЛЬ

■ УБЫТОК



# САЛЬДИРОВАННЫЙ ФИНАНСОВЫЙ РЕЗУЛЬТАТ ОРГАНИЗАЦИЙ

ЯНВАРЬ-НОЯБРЬ 2021 г., МЛН РУБЛЕЙ



Транспортировка  
и хранение

**4946,3**



Деятельность сухопутного  
и трубопроводного транспорта

**1351,1**

**167,0**



Складское хозяйство и вспомогательная  
транспортная деятельность

**2251,5**

**14,1**



Деятельность водного транспорта

—

—

■ ПРИБЫЛЬ


■ УБЫТОК





# САЛЬДИРОВАННЫЙ ФИНАНСОВЫЙ РЕЗУЛЬТАТ ОРГАНИЗАЦИЙ

ЯНВАРЬ-НОЯБРЬ 2021 г., МЛН РУБЛЕЙ



Обеспечение  
электрической энергией,  
газом и паром;  
кондиционирование  
воздуха

**2215,5**



Производство, передача и  
распределение  
электроэнергии

**1121,2**

**31,8**



Производство, передача и  
распределение пара и  
горячей воды;  
кондиционирование воздуха

**1225,3**

**171,6**

■ ПРИБЫЛЬ



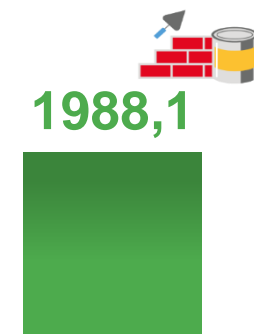

■ УБЫТОК





# ПРИБЫЛЬ ОРГАНИЗАЦИЙ

ЯНВАРЬ-НОЯБРЬ 2021 г., МЛН РУБЛЕЙ





# УБЫТОК ОРГАНИЗАЦИЙ

## ЯНВАРЬ-НОЯБРЬ 2021 г., МЛН РУБЛЕЙ



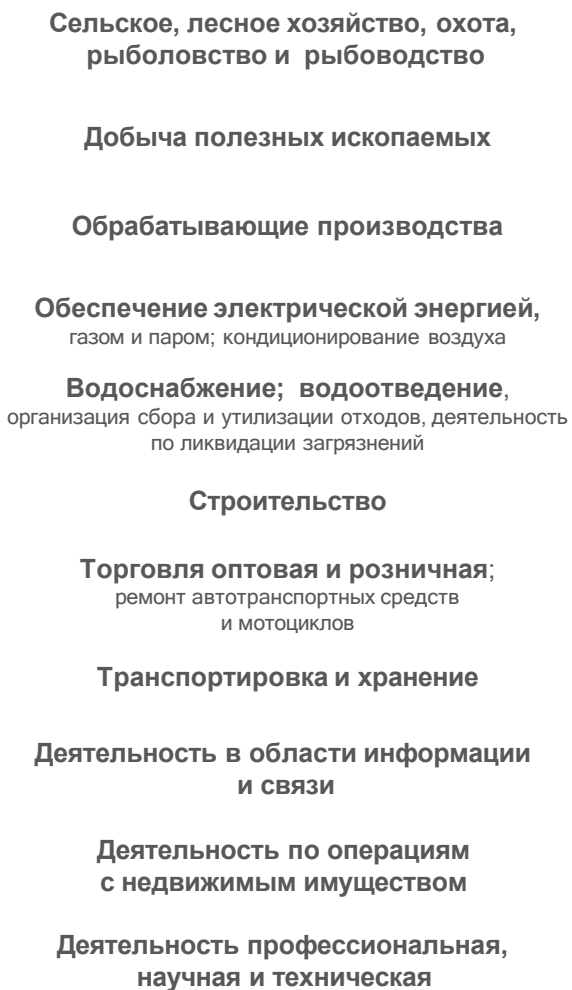
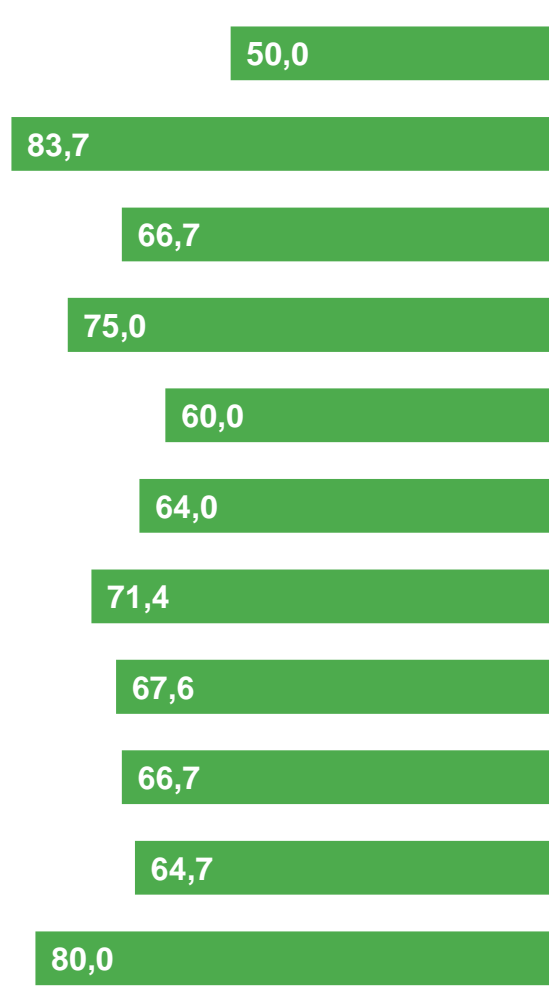




# УДЕЛЬНЫЙ ВЕС ПРИБЫЛЬНЫХ И УБЫТОЧНЫХ ОРГАНИЗАЦИЙ

## ЯНВАРЬ-НОЯБРЬ 2021г., в %

ПРИБЫЛЬНЫЕ



УБЫТОЧНЫЕ





# ПРОСРОЧЕННАЯ КРЕДИТОРСКАЯ И ДЕБИТОРСКАЯ ЗАДОЛЖЕННОСТЬ

## ЯНВАРЬ-НОЯБРЬ 2021г., МЛН РУБЛЕЙ



Просроченная  
кредиторская  
задолженность

**5522,0**



Добыча полезных ископаемых

**2738,9**



Строительство

**1611,1**



Обеспечение электрической энергией,  
газом и паром; кондиционирование  
воздуха

**743,9**



Просроченная  
дебиторская  
задолженность

**49880,0**



Добыча полезных ископаемых

**33369,6**



Строительство

**2677,9**



Обеспечение электрической энергией,  
газом и паром; кондиционирование  
воздуха

**2677,4**